

魔法陣会計クラウド

# データ共有ガイド

データ共有のご活用例と操作手順



株式会社ハンド

2022.11.01

## データ共有とは

## ご活用例

## データ共有をやってみる

魔法陣会員サイトで一般IDをつくる

一般IDが操作できるメニューを設定する

一般IDが使える事業者データを設定する

## データ共有に関するQ&A

# データ共有とは

魔法陣会計クラウドでは、管理IDと一般IDのメンバー間でデータを共有することができます。データをメンバー同士で閲覧することができたり、複数人で同時に編集することもできます。

## 管理ID

会員サイト登録時に発行されたメインのIDです。

- 魔法陣会計クラウドの**年間使用料が発生します。**
- すべてのデータを使えます。
- すべてのメニューを使えます。



一般IDを発行することで、  
リモートでも同じデータを  
閲覧・編集することが可能に。



## 一般ID

管理IDが作成するサブIDです。

- 魔法陣会計クラウドの**年間使用料は発生しません。**
- 管理IDに決められたデータを使えます。
- 管理IDに決められたメニューを使えます。


## ★ データ共有のメリット

- 他のメンバーと同時に入力できるため、試算表などの資料を確認できるまでの時間が短縮されます。
- リモートで通話していても、同じ画面を見ながら話せるので、コミュニケーションがスムーズに。
- データをUSBメモリなどで直接やり取りすることがなくなり、データの扱いによるミスや手間、そこから発生するコストをなくすことができます。

# ご利用例

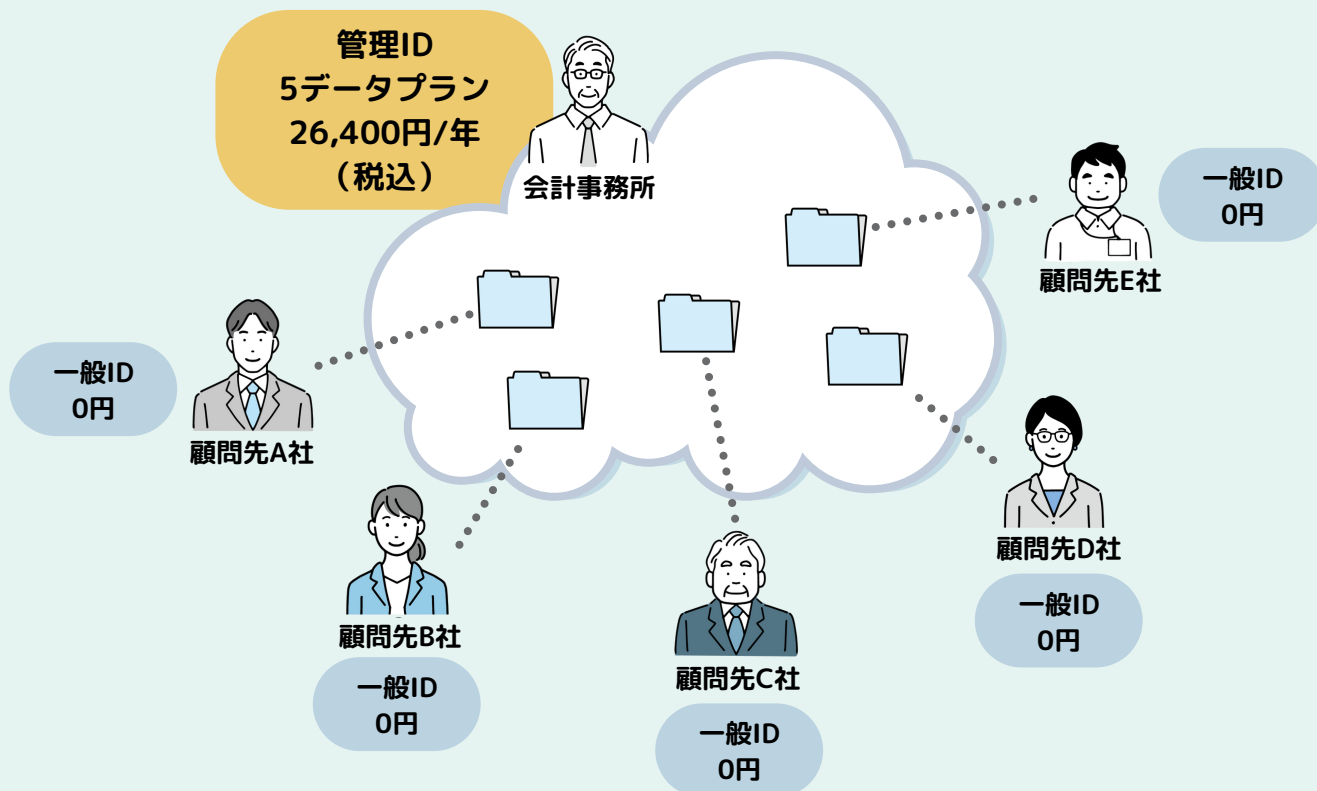
## 一般企業様のご活用例

一般企業様のご契約され、顧問税理士やスタッフに一般IDを発行するケース



## 会計事務所様のご活用例

会計事務所様のご契約され、複数の顧問先に一般IDを発行するケース



### ★ 権限を設定して安全なデータ共有

一般IDに対して使えるメニューや事業者データを割り当てることで安全にデータ共有を行っていただけます。初期状態では権限がすべてOFFになっているため、一般IDを作成した後に権限を割り当ててください。

[メニューの割当手順をみる](#)

[データの割当手順をみる](#)

# データ共有をやってみる

## 魔法陣会員サイトで一般IDをつくる

### 1 管理IDで魔法陣会員サイトにログインしてください

導入をご検討の方へ 製品をご利用の方へ Q & A (よくあるご質問) 株式会社ハンドについて

株式会社 ハンド  
**魔法陣** 税務申告書作成ソフトの決定版! ■パンフレット ■資料請求 ■お問い合わせ

魔法陣会員サイトログイン

ホーム お知らせ 製品情報 サポート 体験版 ご購入

開発スタッフに税理士・会計士を  
むかえた税務申告書作成ソフト  
**魔法陣  
税務シリーズ**

お申込みが便利に! **魔法陣会員サイト** 会員特典  
満載!!

- 会計クラウドの利用はこちらから!
- 全製品の購入手続きがすべてWebで!
- 無料で申請書・届出書が利用できます!

詳しくはこちら

### 2 左メニューの[ユーザー情報]をクリックしてください

トップ

お知らせ

税務シリーズ・電子申告

製品ご購入

購入履歴

ダウンロード

ライセンスキー

会計クラウド

製品ご購入

購入履歴

メッセージ

**ユーザー情報**

Q & A

クラウドサービスメニュー

**魔法陣会計クラウド**

魔法陣会計クラウドを使用する

データプランを契約する

よくあるご質問 (Q&A) を確認する

### 3 画面を下にスクロールし、[一般ID新規登録]ボタンをクリックしてください

#### ユーザー情報

【一般ID一覧】

一般ID新規登録

一覧表印刷

	ID	氏名	会社名/事務所名
	メールアドレス	氏名ふりがな	部署名
一般IDの登録はありません			

### 4 必要事項を入力し、[内容を確認する]ボタンをクリックしてください

#### 一般ID追加

【一般ID 事業者/事務所情報】

会社名/事務所名 ※個人の場合、この欄の入力は不要です。	株式会社 魔法陣
会社名/事務所名(ふりがな) ※個人の場合、この欄の入力は不要です。	(例) かぶしきがいしゃ まほうじん
従業員数	1 - 15名
業種	会計士事務所、税理士事務所等
決算月	3月
郵便番号 必須	
住所 必須 ※都道府県より入力して下さい。	
電話番号 必須	
FAX番号	0X-XXXX-XXXX

【一般ID ユーザー情報】

氏名 必須	魔法陣 一郎
氏名(ふりがな) 必須	まほうじん いちろう
部署名	(例) 経理部
メールアドレス 必須	
二段階認証用メールアドレス ※上記と同じ場合は入力不要	(例) user@example.jp
二段階認証用電話番号	0X-XXXX-XXXX
未読メッセージのメール通知 (前日未読メッセージがある時にメール通知する機能)	<input type="radio"/> 通知しない <input checked="" type="radio"/> 通知する
PDFで使用するフォント	<input checked="" type="radio"/> 小塚フォント(標準) <input type="radio"/> IPAフォント <ul style="list-style-type: none"><li>通常は「小塚フォント(標準)」をご利用ください。</li><li>PDFで漢字などが正しく印字されない場合、「IPAフォント」をお試しください。(ただし、IPAフォントでも正しく印字されない文字があります)</li><li>「IPAフォント」を利用する場合、PDFの容量が大きくなり、PDFが表示されるまでに時間がかかります。ご注意ください。</li><li>ここで設定したフォントで印字されるのはデータ部分のみです。帳票の固定文字部分は常に小塚フォントで印字されます。</li></ul>

必須 マークの箇所は必須項目です。

戻る

内容を確認する

## 5 入力内容をご確認いただけましたら、[追加する]ボタンをクリックしてください

### 一般ID 確認

#### 【一般ID 事業者/事務所情報】

会社名/事務所名	株式会社 魔法陣
会社名/事務所名(ふりがな)	
従業員数	1 - 15 名
業種	会計士事務所、税理士事務所等
決算月	1月
郵便番号	
住所	
電話番号	
FAX番号	

#### 【一般ID ユーザー情報】

氏名	魔法陣 一郎
氏名(ふりがな)	まほうじん いちろう
部署名	
メールアドレス	
二段階認証用メールアドレス	
二段階認証用電話番号	
未読メッセージのメール通知 (前日未読メッセージがある時にメール通知する機能)	通知する
PDFで使用するフォント	小塚フォント(標準)

戻る

追加する

## 6 画面に新しく作成した「一般ID」の仮パスワードが表示されます

### 一般ID作成完了

[← ユーザー情報へ戻る](#)

一般IDを登録しました。

仮パスワードは


\*\*\*\*\*

です。

※ID、パスワードの漏洩による不正アクセスを防止するため、一般IDの方にはIDのみをメールで送信しております。  
仮パスワードは登録メール以外の方法で一般IDの方に通知してください。

## 7 「一般ID」を利用するユーザーに仮パスワードを通知してください

管理ID



一般ID



6で表示された仮パスワードを  
一般IDをご利用される方に通知してください。

通知された仮パスワードを使って  
ログインしてください。

※一般IDは発行時に登録されたメールアドレスに届きます。

# データ共有をやるしてみる

## 一般IDが操作できるメニューを設定する



経理担当者

データの設定は会計事務所に任せています。  
画面には入力と集計のメニューだけが表示され、安心して日々の業務を行えます。



顧問税理士

初期設定や決算・申告は任せてもらってます。  
日々の取引入力をお願いしているので、入力と集計のメニューを割り当てています。

### 1 画面上部の[データ共有設定]をクリックしてください

魔法陣会計クラウド

事業者データ選択 | 事業者データ作成 | 事業者データ削除 | ごみ箱 1 | **データ共有設定**

事業者名称	事業者コード	法人/個人	会計期間
株式会社 魔法陣	H0001	法人	2019年4月1日～2020年3月31日
株式会社〇〇〇	H0002	法人	平成31年4月1日～令和2年3月31日
魔法陣 太郎	K0001	個人	2019年1月1日～2019年12月31日
△△ 次郎	K0002	個人	平成29年1月1日～平成29年12月31日
〇〇 三郎	K0003	個人	平成31年1月1日～令和1年12月31日

### 2 設定を行う一般IDの[メニュー割当]をクリックしてください

魔法陣会計クラウド

事業者データ選択 | 事業者データ作成 | 事業者データ削除 | ごみ箱 1 | **データ共有設定**

一般ID一覧 各ユーザーごとに使用できるメニューや事業者データの設定を行えます。

+ 一般IDの追加はこちら | ? データ共有ガイド

魔法陣 一郎 1234-****-**** 株式会社 魔法陣 経理部	<b>メニュー割当</b>	データ割当
魔法陣 花子 2345-****-**** 株式会社 魔法陣	メニュー割当	データ割当



### 3 一般IDに使用してもらうメニューにチェックを入れて、[登録]をクリックしてください

魔法陣会計クラウド

事業者データ選択 | 事業者データ作成 | 事業者データ削除 | ごみ箱 1 | データ共有設定

メニュー割当 各ユーザーごとに使用できるメニューを設定できます。 [← 一般ID一覧に戻る](#)

一般ID検索 魔法陣 一郎 1234-\*\*\*\*-\*\*\*\* 会社名/事務所名: 株式会社 魔法陣 部署名: 経理部 [割当パターンの設定](#)

[全解除](#) [割当パターンの選択](#)

<input checked="" type="checkbox"/> 事業者データ管理 <ul style="list-style-type: none"><li><input checked="" type="checkbox"/> 事業者データ作成</li><li><input checked="" type="checkbox"/> 事業者データ削除</li></ul>	<input checked="" type="checkbox"/> 前準備 <ul style="list-style-type: none"><li><input checked="" type="checkbox"/> 基本情報</li><li><input checked="" type="checkbox"/> 勘定科目設定</li><li><input checked="" type="checkbox"/> 補助科目設定</li><li><input checked="" type="checkbox"/> 部門設定</li><li><input checked="" type="checkbox"/> 期首残高登録</li><li><input checked="" type="checkbox"/> 定型仕訳設定</li><li><input checked="" type="checkbox"/> 摘要設定</li><li><input checked="" type="checkbox"/> 年度切替</li><li><input checked="" type="checkbox"/> 年度繰越</li><li><input checked="" type="checkbox"/> 他社データの移行</li></ul>	<input checked="" type="checkbox"/> 入力 <ul style="list-style-type: none"><li><input checked="" type="checkbox"/> 単一仕訳</li><li><input checked="" type="checkbox"/> 複合仕訳</li><li><input checked="" type="checkbox"/> 現金出納帳</li><li><input checked="" type="checkbox"/> 預金出納帳</li><li><input checked="" type="checkbox"/> 帳簿入力</li></ul>	<input checked="" type="checkbox"/> 帳票 <ul style="list-style-type: none"><li><input checked="" type="checkbox"/> 仕訳帳<ul style="list-style-type: none"><li><input type="checkbox"/> 仕訳一括削除</li><li><input type="checkbox"/> CSVファイルのインポート</li><li><input type="checkbox"/> CSVファイルのエクスポート</li></ul></li><li><input checked="" type="checkbox"/> 合計残高試算表</li><li><input checked="" type="checkbox"/> 残高推移表</li><li><input checked="" type="checkbox"/> 補助科目残高表</li><li><input checked="" type="checkbox"/> 補助残高推移表</li><li><input checked="" type="checkbox"/> 総勘定元帳</li><li><input checked="" type="checkbox"/> 補助元帳</li></ul>
<input checked="" type="checkbox"/> 消費税 <ul style="list-style-type: none"><li><input checked="" type="checkbox"/> 消費税集計表</li><li><input checked="" type="checkbox"/> 科目別消費税集計表</li></ul>	<input checked="" type="checkbox"/> 決算書 <ul style="list-style-type: none"><li><input checked="" type="checkbox"/> 決算報告書</li><li><input checked="" type="checkbox"/> 青色決算書 資料</li></ul>	<input checked="" type="checkbox"/> 魔法陣製品へ出力 <ul style="list-style-type: none"><li><input checked="" type="checkbox"/> 消費税</li><li><input checked="" type="checkbox"/> 所得税</li><li><input checked="" type="checkbox"/> 内訳書・概況書</li><li><input checked="" type="checkbox"/> 電子申告[財務諸表]</li></ul>	

[登録](#)

一般IDは権限を付与されたメニューだけを使えるようになります。

#### 一般IDの画面

魔法陣会計クラウド 株式会社 魔法陣 2019年4月1日~2020年3月31日

ホーム

取印を入力する

単一仕訳 | 複合仕訳 | 現金出納帳

預金出納帳 | 帳簿入力

帳票・集計

仕訳帳 | 合計残高試算表 | 残高推移表

補助科目残高表 | 補助残高推移表 | 総勘定元帳

補助元帳 | 消費税集計表 | 科目別消費税集計表

ID情報

ユーザーID: 1234-\*\*\*\*-\*\*\*\*\* (一般ID)

魔法陣 一郎 様

**チェックを入れたメニューだけが表示されます。**

月	収益	費用	営業利益
4月	0	0	0
5月	0	0	0
6月	0	0	0
7月	0	0	0
8月	0	0	0
9月	0	0	0
10月	0	0	0
11月	0	0	0
12月	0	0	0
1月	0	0	0
2月	0	0	0
3月	0	0	0
決1	0	0	0
決2	0	0	0

# データ共有をやるみる

## 一般IDが使える事業者データを設定する



会計事務所

顧問先5社のデータを作っています。  
他の顧問先にA社のデータが見えないようにデータの割当をしています。



A社顧問先

自分のデータを他の人が見れないように管理してもらっているので安心してます。

### 1 画面上部の[データ共有設定]をクリックしてください

魔法陣会計クラウド

事業者データ選択 + 事業者データ作成 事業者データ削除 ごみ箱 1 データ共有設定

事業者名称	事業者コード	法人/個人	会計期間
株式会社 魔法陣	H0001	法人	2019年4月1日～2020年3月31日
株式会社〇〇〇	H0002	法人	平成31年4月1日～令和2年3月31日
魔法陣 太郎	K0001	個人	2019年1月1日～2019年12月31日
△△ 次郎	K0002	個人	平成29年1月1日～平成29年12月31日
〇〇 三郎	K0003	個人	平成31年1月1日～令和1年12月31日

### 2 設定を行う一般IDの[データ割当]をクリックしてください

魔法陣会計クラウド

事業者データ選択 + 事業者データ作成 事業者データ削除 ごみ箱 1 データ共有設定

一般ID一覧 各ユーザーごとに使用できるメニューや事業者データの設定を行えます。

+ 一般IDの追加はこちら

? データ共有ガイド

魔法陣 一郎 1234-\*\*\*\*-\*\*\*\*  
株式会社 魔法陣 経理部

メニュー割当

データ割当

魔法陣 花子 2345-\*\*\*\*-\*\*\*\*  
株式会社 魔法陣

メニュー割当

データ割当

### 3 一般IDに使ってもらう事業者データにチェックを入れて、[登録]をクリックしてください

魔法陣会計クラウド

事業者データ選択 事業者データ作成 事業者データ削除 ごみ箱 1 データ共有設定

データ割当 各ユーザーごとに使用できる事業者データを設定できます。 [← 一般ID一覧に戻る](#)

一般ID検索 魔法陣 一郎 1234-\*\*\*\*-\*\*\*\*\* 会社名/事務所名：株式会社 魔法陣 部署名：経理部  ごみ箱のデータも表示

<input type="checkbox"/>	事業者名称	事業者コード	編集許可 一般ID
<input checked="" type="checkbox"/>	株式会社 魔法陣	H0001	魔法陣 一郎
<input checked="" type="checkbox"/>	株式会社〇〇〇	H0002	魔法陣 一郎
<input checked="" type="checkbox"/>	魔法陣 太郎	K0001	魔法陣 一郎
<input type="checkbox"/>	△△ 次郎	K0002	
<input type="checkbox"/>	〇〇 三郎	K0003	

[登録](#)

一般IDは権限を付与された事業者データだけを使えるようになります。

#### 一般IDの画面

魔法陣会計クラウド

事業者データ選択 事業者データ作成 事業者データ削除 ごみ箱

この画面の使い方 会員サイトへ戻る


ID情報  
ユーザーID：1234-\*\*\*\*-\*\*\*\*\* (一般ID)  
魔法陣 一郎 様

事業者名称	事業者コード	法人/個人	会計期間	定期メンテナンス
株式会社 魔法陣	H0001	法人	2019年4月1日～2020年3月31日	毎週月曜日※ 21:00～24:00 (メンテナンス時間中はサービスをご利用いただけません) ※祝祭日等の際は翌営業日
株式会社〇〇〇	H0002	法人	平成31年4月1日～令和2年3月31日	
魔法陣 太郎	K0001	個人	2019年1月1日～2019年12月31日	

**チェックを入れた事業者データだけが表示されます。**

# データ共有に関するQ&A

**Q** 一般IDでデータ共有設定をすることはできますか？

**A** データ共有設定をできるのは管理IDだけです。  
一般IDが「メニュー割当」や「データ割当」を設定することはできません。  
お使いのIDが一般IDかどうかは （アカウントアイコン）からご確認いただけます。



**Q** 他の管理IDとデータ共有できますか。

**A** できません。  
管理IDとそのIDが作成した一般IDのグループ間でのみデータ共有できます。

**Q** 一般IDでデータを作成した場合、管理IDにデータ割当を行ってもらう必要がありますか？

**A** 一般IDがデータを作成した時点で、データ割当された状態となります。  
そのため、管理IDにデータ割当を行ってもらう必要はありません。

**Q** 権限を外したメニューやデータは一般IDではどのように見えますか。

**A** 一般IDの画面において、権限が与えられていないメニューやデータは表示されません。

**Q** 一般IDの発行には料金がかかりますか。

**A** 一般IDは無料で発行できます。数に制限はありません。

Q 今使っている管理IDとパスワードを渡してデータ共有できないのですか？

A できません。同じIDを使用して同時ログイン（二重ログイン）することはできません。

Q 同じデータを同時に更新した場合どうなりますか？

A データを登録するときに、すでに同じデータを他のユーザーが更新している場合は、確認メッセージが表示されるようになっています。

### 魔法陣会計クラウドの確認メッセージ

この画面は 魔法陣 太郎 (\*\*\*\*-\*\*\*\*-\*\*\*\*) によって、更新されています。

再取得      登録      キャンセル

「再取得」・・・画面の内容を破棄し、最新の情報を確認します。  
「登録」・・・他ユーザーが登録した内容を破棄し、上書きして登録します。  
「キャンセル」・・・画面に留まります。

選択肢	選択した後の動作
[再取得]	自分が編集した内容を破棄して、画面を最新の情報に更新します。 他のユーザーが登録した内容を確認したうえで再度編集してください。
[登録]	他のユーザーが登録した内容を破棄して上書き登録します。
[キャンセル]	確認メッセージを閉じます。