

電子申告簡易マニュアル

申告前準備(国税)編

内容

1. 税理士等の新規登録 2
2. 納税者の新規登録 3
3. 初期登録 5

1. 税理士等の新規登録

税理士等の利用者識別番号が取得できたら、魔法陣電子申告ソフトで税理士等の基本情報を登録してください。

1. 「トップメニュー」－「らくらくスタンダード」をクリックし、「納税者の選択」画面で「税理士等の新規登録」をクリックしてください。

「納税者の新規登録」は次のページ参照。

他の納税者、税理士等と重複しない任意の番号を入力してください。
※電子申告ソフトのデータを管理する番号になります。

税理士等の氏名を入力してください。

税理士等の納税地を所轄する税務署を選択してください。
※税理士等が自己の申告をされる場合に利用します。

税理士等の利用者識別番号を入力してください。

税理士等の事務所の内容を入力してください。
※代理を行う場合の税務署からの問い合わせ先になります。

2. 納税者の新規登録

納税者の利用者識別番号が取得できたら、魔法陣電子申告ソフトで納税者の基本情報を登録してください。

1. 「トップメニュー」－「らくらくスタンダード」をクリックし、「納税者の選択」画面で「納税者の新規登録」をクリックしてください。

納税者の基本設定 [C111]

納税者の基本設定

納税者 関与税理士等

納税者No 魔法陣データから連動(M)

法人・個人の区分 法人 個人

決算月

納税者氏名(フリガナ)

納税者氏名又は法人名

税務署名 税務署選択(Z)

代理区分 本人申告 代理申告

利用者識別番号(国税)

利用者ID(地方税)

登録(R) キャンセル(C)

他の納税者、税理士等と重複しない任意の番号を入力してください。

※電子申告ソフトのデータを管理する番号です。任意の4桁の番号を入力してください。

納税者の氏名を入力してください。

納税者の納税地を所轄する税務署を選択してください。

納税者の利用者識別番号を入力してください。

納税者の基本設定 [C111]

納税者の基本設定

納税者 **関与税理士等**

フリガナ

税理士(法人)名

利用者識別番号(国税) 税理士選択(S)

利用者ID(地方税)

郵便番号 -

住所

電話番号 - -

登録(R) キャンセル(C)

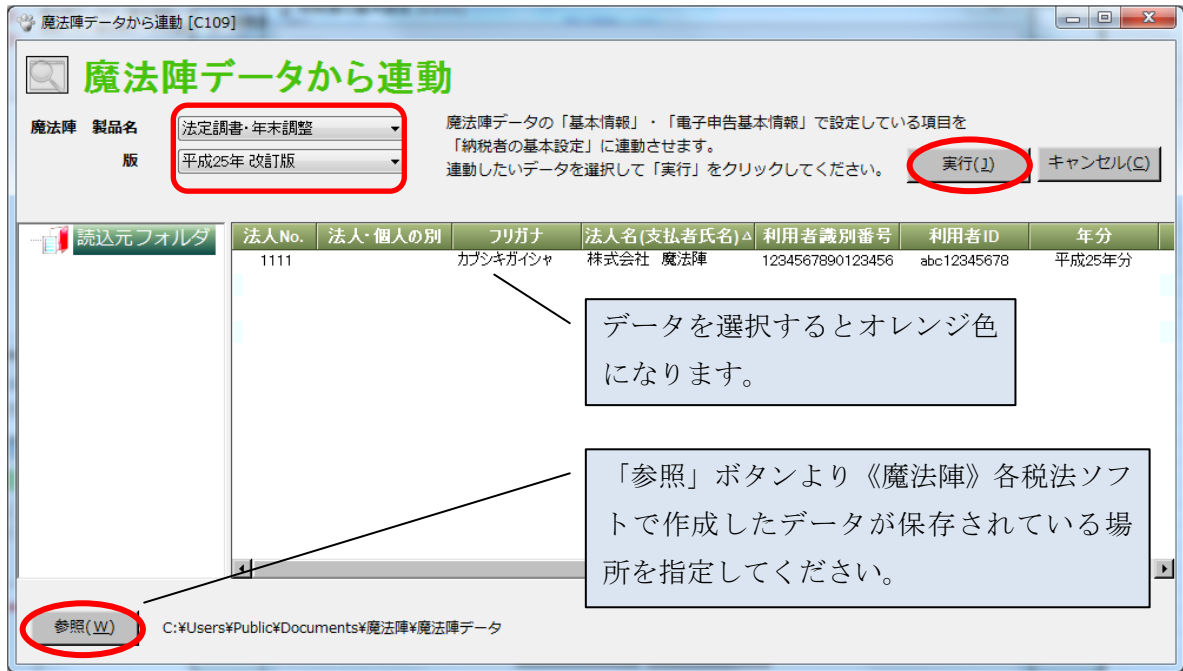
税理士選択ボタンから代理申告を行う税理士等を選択してください。

※前ページの「1.税理士等の新規登録」で登録した内容が自動入力されます。

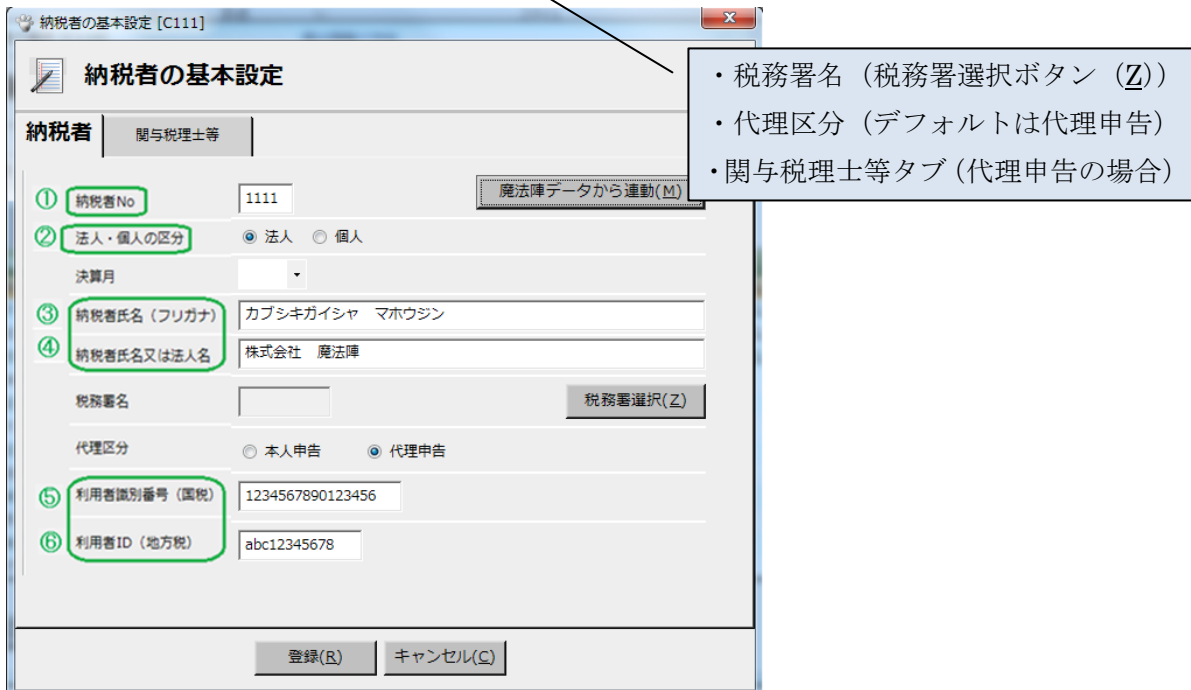
※1 「魔法陣データからの連動」 ボタンについて

《魔法陣》各税法ソフトで作成したデータを元に、事業者名や利用者識別番号などの基本的な内容を持ってきてることができます。入力の手間が省けて大変便利です。是非ご利用ください。

- ① 製品名と版を選択すると、指定した《魔法陣》税法ソフトで作成したデータが表示されます。データを選択して<実行 (J)>をクリックしてください。



- ② 以下の6箇所が転記されます。残りの箇所を埋め、<登録>をクリックしてください。



3. 初期登録

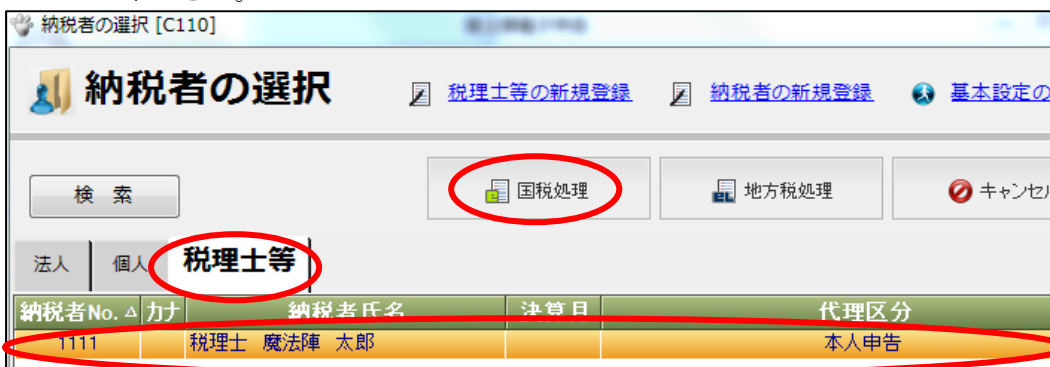
初期登録とは、「仮暗証番号」を変更したり、「電子証明書」を国税庁受付システムに登録したりする手続きをいいます。

※オンラインで利用者識別番号を取得した場合、「仮暗証番号」の変更は不要ですので電子証明書の登録のみが必要となります。

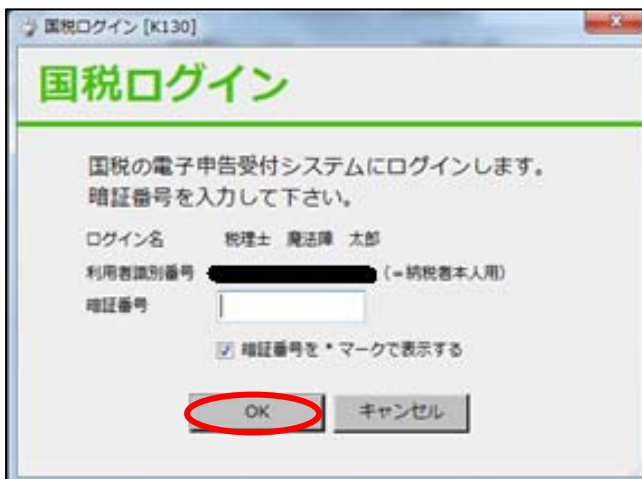
※代理申告の場合、納税者の「電子証明書」は不要ですので、納税者の初期登録も不要です。

※下記では、オンラインでの取得かつ代理申告を前提として説明を行います。

1. 「納税者の選択」画面から「税理士等」タブに登録した税理士等を選択し「国税処理」をクリックしてください。



2. 「申告前準備」－「初期登録」をクリックすると、「国税ログイン」画面が表示されますので、暗証番号を入力して国税庁受付システムにログインしてください。



3. ログインをすると「電子証明書」の登録画面が表示されます。
 納税地を入力し、ICカードの発行元を選択し、「OK」をクリックしてください。
 ※このとき、ICカードリーダーにICカードを差し込んでおいてください。

税理士等が「自己の申告を行う場合に納税地となる場所」を入力してください。

4. 内容確認画面が表示されますので、内容確認後「OK」をクリックしてください。
 5. パスワードを入力する画面が表示されますので、ユーザーPINを入力してください。

6. 「即時通知」が表示されますので、エラーになっていないかどうかを確認し、「即時通知」を閉じてください。
 7. 「メッセージボックス」－「本人分」をクリックすると、メッセージが届いていますので、ダブルクリックで詳細を表示し、エラーがないかを確認してください。エラーがなければ初期登録完了です。

ダブルクリックでメッセージ詳細を確認してください。